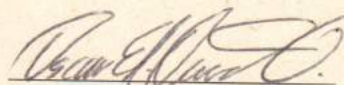


**CORPORACIÓN TECNOVA U.E.E.**  
**ESTADOS DE SITUACIÓN FINANCIERA POR LOS AÑOS TERMINADOS AL 31 DE DICIEMBRE DE 2017 Y 2016.**  
(Cifras expresadas en miles de pesos colombianos)


| ACTIVO   | Nota | 2017             | 2016           | Var %         | VARIACION       |
|--|------|------------------|----------------|---------------|-----------------|
| <b>ACTIVO CORRIENTE:</b>                                 |      |                  |                |               |                 |
| Disponible   |      | 990.326          | 503.125        | 96,8%         | 487.201         |
| Inversiones  |      | 62               | 58             | 6,9%          | 4               |
| Efectivo y equivalentes de efectivo                      | 1    | <u>990.388</u>   | <u>503.183</u> | <u>96,8%</u>  | <u>487.205</u>  |
| Deudores comerciales y otras cuentas por cobrar Deudores | 2    | 341.876          | 238.842        | 43,1%         | 103.034         |
| <b>Total Activo Corriente</b>                            |      | <u>1.332.264</u> | <u>742.025</u> | <u>79,5%</u>  | <u>590.239</u>  |
| <b>ACTIVO NO CORRIENTE:</b>                              |      |                  |                |               |                 |
| PROPIEDAD, PLANTA Y EQUIPO INTANGIBLES                   | 3    | 52.262           | 72.038         | -27,5%        | (19.776)        |
|  | 4    | 9.352            | 7.157          | 30,7%         | 2.195           |
| <b>Total Activo no Corriente</b>                         |      | <u>61.614</u>    | <u>79.195</u>  | <u>-22,2%</u> | <u>(17.581)</u> |
| <b>TOTAL ACTIVO</b>                                      |      | <u>1.393.878</u> | <u>821.220</u> | <u>69,7%</u>  | <u>572.658</u>  |
| <b>PASIVOS</b>   |      |                  |                |               |                 |
| <b>PASIVOS CORRIENTE:</b>                                |      |                  |                |               |                 |
| Obligaciones Financieras                                 | 5    | 23.595           | 67.444         | -65,0%        | (43.849)        |
| Cuentas por pagar comerciales                            | 6    | 33.738           | 22.933         | 47,1%         | 10.805          |
| Impuestos corrientes por pagar                           | 7    | 111.619          | 32.949         | 238,8%        | 78.670          |
| Beneficios a los empleados                               | 8    | 89.742           | 111.612        | -19,6%        | (21.870)        |
| Otros Pasivos  | 9    | 701.983          | 518.812        | 35,3%         | 183.171         |
| <b>Total Pasivo Corriente</b>                            |      | <u>960.677</u>   | <u>753.750</u> | <u>27,5%</u>  | <u>206.927</u>  |
| <b>TOTAL PASIVO</b>                                      |      | <u>960.677</u>   | <u>753.750</u> | <u>27,5%</u>  | <u>206.927</u>  |
| <b>PATRIMONIO</b>  |      |                  |                |               |                 |
| Capital Social   | 10   | 777.519          | 573.541        | 35,6%         | 203.978         |
| Ajuste por adopción NIIF                                 |      | (184.200)        | (184.200)      | 0,0%          | -               |
| Pérdidas Acumuladas                                      |      | (609.011)        | (609.011)      | 0,0%          | -               |
| Excedentes acumulados                                    |      | 287.140          | 233.435        | 23,0%         | 53.705          |
| Resultado integral del Ejercicio                         |      | 161.753          | 53.705         | 201,2%        | 108.048         |
| <b>TOTAL PATRIMONIO</b>                                  |      | <u>433.201</u>   | <u>67.470</u>  | <u>542,1%</u> | <u>365.731</u>  |
| <b>TOTAL PASIVO Y PATRIMONIO</b>                         |      | <u>1.393.878</u> | <u>821.220</u> | <u>69,7%</u>  | <u>572.658</u>  |

Los suscritos representante legal y contador público certificamos, que hemos verificado previamente las afirmaciones contenidas en estos estados financieros y los mismos han sido tomados fielmente de los libros de contabilidad.

**Las notas adjuntas son parte integral de los Estados Financieros**

  
OSCAR EDUARDO QUINTERO OSORIO  
Representante Legal  
C.C. 4.417.423

  
DIANA MARIA SOSA JARAMILLO  
Contadora  
T.P. 141.389-T

  
JUAN GUILLERMO SOTO OCHOA  
Revisor Fiscal  
TP 34.620-T  
Miembro de DAF International Corporation S.A.S  
(Ver Opinión Adjunta)



CORPORACIÓN TECNOVA U.E.E.

ESTADO DE RESULTADO INTEGRAL POR LOS AÑOS TERMINADOS AL 31 DE DICIEMBRE DE 2017 Y 2016


Clasificación de Gasto por naturaleza

(Cifras expresadas en miles de pesos colombianos)

|   | Nota | 2017                  | 2016                 | Var s                 | Var %                |
|---|------|-----------------------|----------------------|-----------------------|----------------------|
| INGRESOS OPERACIONALES                        | 11   | 1.514.407             | 1.949.611            | (435.204)             | -22,3%               |
| INGRESOS NO OPERACIONALES                     | 12   | 42.788                | 38.152               | 4.636                 | 12,2%                |
| GASTOS OPERACIONALES                          | 13   | 1.330.841             | 1.865.981            | (535.140)             | -28,7%               |
| GASTOS NO OPERACIONALES                       | 14   | 64.601                | 68.077               | (3.476)               | -5,1%                |
| EXCEDENTE (PERDIDAS ) ANTES DE IMPUESTOS      |      | <b>161.753</b>        | <b>53.705</b>        | <b>108.048</b>        | 201,2%               |
| IMPUESTO DE RENTA Y COMPLEMENTARIOS           |      | -                     | -                    | -                     | 0,0%                 |
| <b>EXCEDENTE (PERDIDA) NETO DEL EJERCICIO</b> |      | <b><u>161.753</u></b> | <b><u>53.705</u></b> | <b><u>108.048</u></b> | <b><u>201,2%</u></b> |

Los suscritos representante legal y contador público certificamos, que hemos verificado previamente las afirmaciones contenidas en estos estados financieros y los mismos han sido tomados fielmente de los libros de contabilidad.

**Las notas adjuntas son parte integral de los Estados Financieros**

  
 OSCAR EDUARDO QUINTERO OSORIO  
 Representante Legal  
 C.C. 4.417.423

  
 DIANA MARIA SOSA JARAMILLO  
 Contadora  
 T.P. 141.389-T

  
 JUAN GUILLERMO SOTO OCHOA  
 Revisor Fiscal  
 TP 34.620-T  
 Miembro de DAF International Corporation S.A.S  
 (Ver Opinión Adjunta)




**CORPORACIÓN TECNOVA U.E.E.**  
**ESTADO DE FLUJOS DE EFECTIVO POR LOS AÑOS TERMINADOS AL 31 DE DICIEMBRE DE 2017 Y 2016**  
 (Cifras expresadas en miles de pesos colombianos)

| <b>MÉTODO DIRECTO</b>   | <b>2.017</b>    | <b>2.016</b>     |
|---|-----------------|------------------|
| <b>FLUJOS DE EFECTIVO DE ACTIVIDADES DE OPERACIÓN:</b>              |                 |                  |
| Excedente y/o pérdida neta del ejercicio                            | 161.753         | 53.705           |
| Ajustes por ingresos y gastos que no requieren el uso del efectivo: |                 |                  |
| Depreciación  | 19.776          | 21.195           |
| Amortizaciones  | 39.999          | 7.587            |
| Provision cartera   | 14.733          | 14.785           |
| <b>EFFECTIVO GENERADO EN ACTIVIDADES DE OPERACIÓN</b>               | <b>236.261</b>  | <b>97.272</b>    |
| Cambio en los activos y pasivos que proveyeron (usaron) efectivo:   |                 |                  |
| Deudores  | (117.767)       | 430.173          |
| Cuentas por Pagar   | 10.805          | (97.789)         |
| Impuestos por Pagar   | 78.670          | (38.850)         |
| Beneficios a Empleados  | (21.870)        | (39.287)         |
| Otros Pasivos   | 183.171         | (119.901)        |
| <b>EFFECTIVO NETO PROVISTO, (UTILIZADO)</b>                         | <b>133.009</b>  | <b>134.346</b>   |
| <b>PROVISTO EN ACTIVIDADES DE OPERACIÓN</b>                         | <b>369.270</b>  | <b>231.618</b>   |
| <b>FLUJOS DE EFECTIVO DE ACTIVIDADES DE INVERSIÓN:</b>              |                 |                  |
| Propiedad, planta y equipo  | -               | -                |
| Intangibles   | (42.194)        | (12.578)         |
| Utilización excedentes  | -               | -                |
| <b>EFFECTIVO NETO (UTILIZADO) EN ACTIVIDADES DE INVERSIÓN</b>       | <b>(42.194)</b> | <b>(12.578)</b>  |
| <b>FLUJOS DE EFECTIVO DE ACTIVIDADES DE FINANCIACIÓN:</b>           |                 |                  |
| Incremento Patrimonio   | 203.978         | -                |
| Obligaciones Financieras  | (43.849)        | (106.922)        |
| <b>EFFECTIVO NETO PROVISTO EN</b>                                   |                 |                  |
| <b>ACTIVIDADES DE FINANCIACIÓN</b>                                  | <b>160.129</b>  | <b>(106.922)</b> |
| <b>AUMENTO NETO DE EFECTIVO Y EQUIVALENTES</b>                      | <b>487.205</b>  | <b>112.118</b>   |
| <b>DE EFECTIVO</b>  |                 |                  |
| <b>AL PRINCIPIO DEL EJERCICIO</b>                                   | <b>503.183</b>  | <b>391.065</b>   |
| <b>AL FINAL DEL EJERCICIO</b>                                       | <b>990.388</b>  | <b>503.183</b>   |

Los suscritos representante legal y contador público certificamos, que hemos verificado previamente las afirmaciones contenidas en estos estados financieros y los mismos han sido tomados fielmente de los libros de contabilidad.

**Las notas adjuntas son parte integral de los Estados Financieros**

  
 OSCAR EDUARDO QUINTERO OSORIO  
 Representante Legal  
 C.C. 4.417.423

  
 DIANA MARIA SOSA JARAMILLO  
 Contadora  
 T.P. 141.389-T

  
 JUAN GUILLERMO SOTO OCHOA  
 Revisor Fiscal  
 TP 34.620-T  
 Miembro de DAF International Corporation S.A.S  
 (Ver Opinión Adjunta)




**CORPORACIÓN TECNOVA U.E.E.**  
**ESTADO DE CAMBIOS EN EL PATRIMONIO**  
**POR LOS AÑOS TERMINADOS AL 31 DE DICIEMBRE DE 2017 Y 2016**  
 (Cifras expresadas en miles de pesos colombianos)

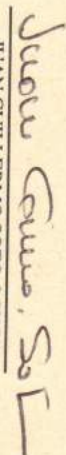
|  | Aportes de Capital | Excedentes Retenidos | Ajuste Adopción NIIF | Excedentes Ejercicios anteriores | Excedente o pérdida del Ejercicio | Total Patrimonio |
|--|--------------------|----------------------|----------------------|----------------------------------|-----------------------------------|------------------|
| <b>Saldos al 31 de diciembre de 2016</b>       | 573.541            | -                    | (184.200)            | (375.576)                        | 53.705                            | 67.470           |
| Traslado a resultados de ejercicios anteriores | -                  | -                    | -                    | 53.705                           | (53.705)                          | -                |
| Utilización de Excedentes                      | -                  | -                    | -                    | -                                | -                                 | -                |
| Excedente ó Pérdida del Ejercicio              | -                  | -                    | -                    | -                                | 161.753                           | 161.753          |
| Aportes de Capital                             | 203.978            | -                    | -                    | -                                | -                                 | 203.978          |
| <b>Saldos al 31 de diciembre de 2017</b>       | <b>777.519</b>     | <b>-</b>             | <b>(184.200)</b>     | <b>(321.871)</b>                 | <b>161.753</b>                    | <b>433.201</b>   |

Los suscritos representante legal y contador público certificamos, que hemos verificado previamente las afirmaciones contenidas en estos estados financieros y los mismos han sido tomados fielmente de los libros de contabilidad.

**Las notas adjuntas son parte integral de los Estados Financieros**

  
 OSCAR EDUARDO QUINTERO OSORIO  
 Representante Legal  
 C.C. 4.417.423

  
 DIANA MARIA SOSA JARAMILLO  
 Contadora  
 T.P. 141.389-T

  
 JUAN GUILLERMO SOTO OCHOA  
 Revisor Fiscal  
 TP 34.620-T  
 Miembro de DAF International Corporation S.A.S  
 (Ver Opinión Adjunta)